




КАТ6 данные


Инструкция по установке DN-9007



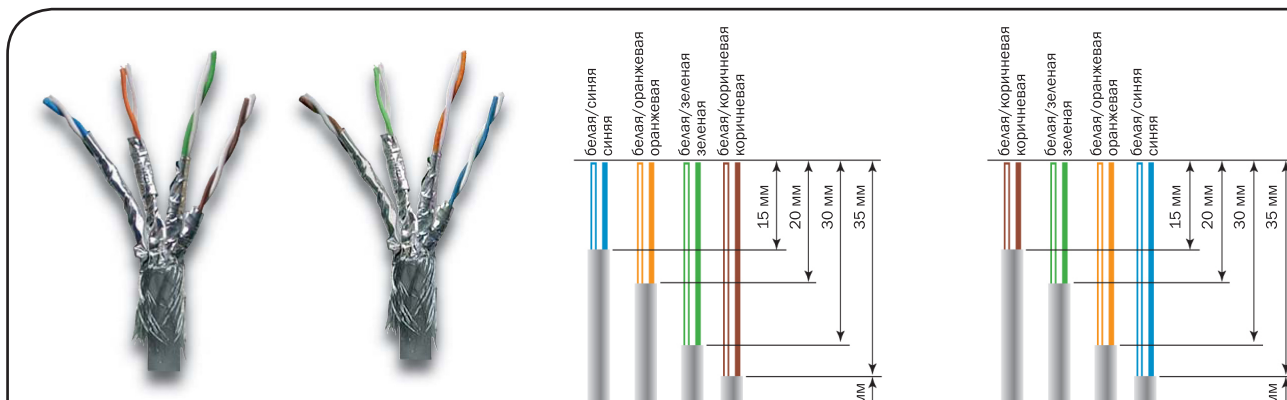
1) Очистите кабельную оболочку до 45 мм.



2) Срежьте пластиковую оболочку на 45 мм.



3) Подрежьте оплетку на 10 мм и заверните ее назад.




4) Подрежьте экранирующую пленку на длину.


С левой стороны

С правой стороны

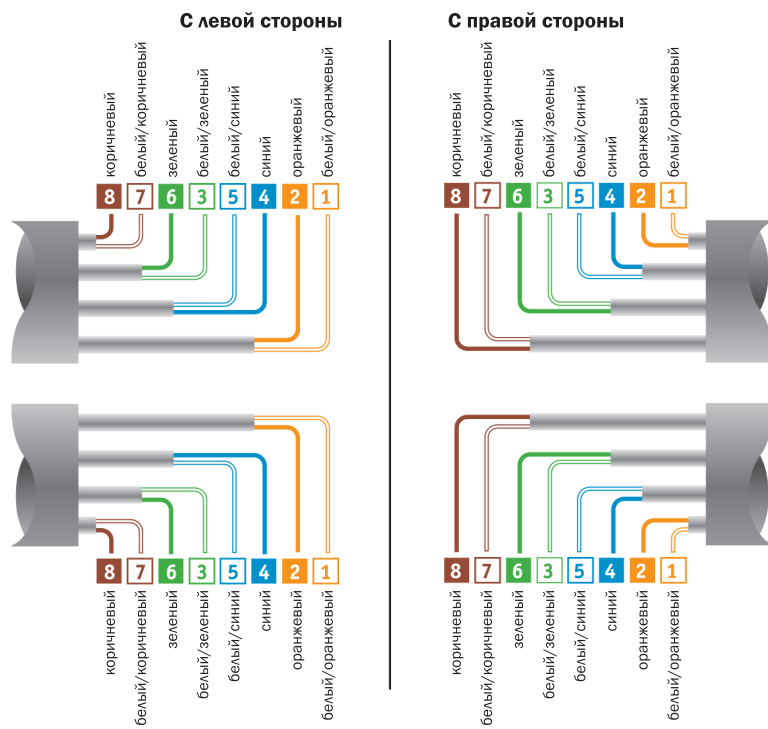
5) Подключите кабель.



6) Используйте ударный контактор.



7) Соедините жилы.



Конфигурация согласно EIA/TIA 568 В

